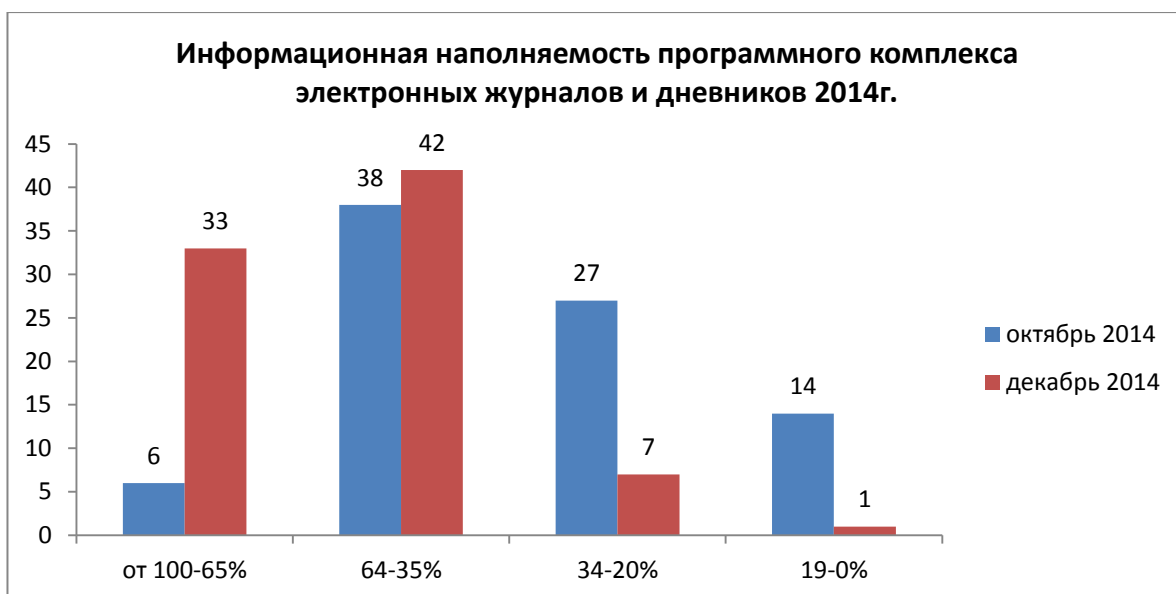
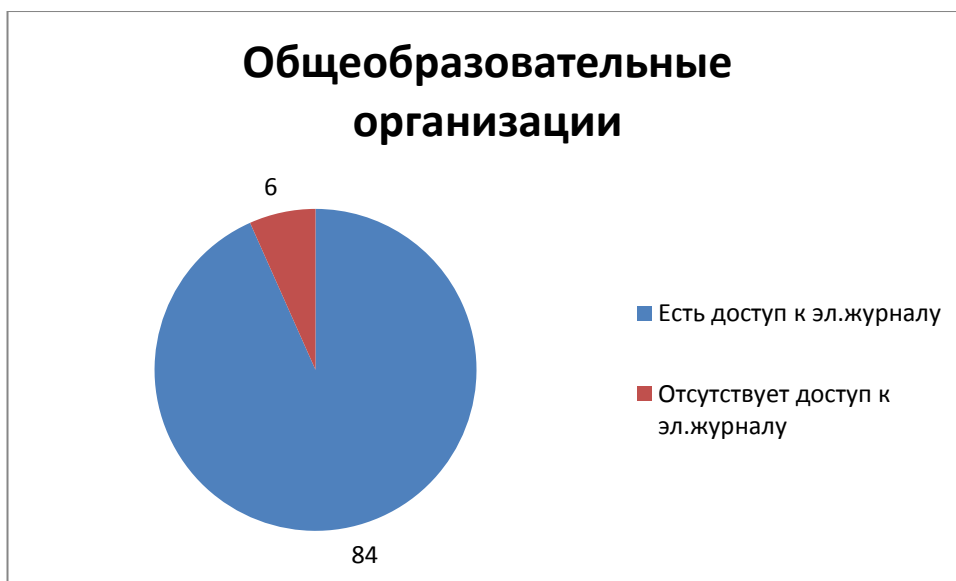


СПРАВКА
по итогам мониторинга ведения АИС «Сетевой город. Образование»
общеобразовательными организациями муниципального образования
г. Краснодар
(декабрь 2014 г.)

Во исполнение приказа департамента образования администрации муниципального образования город Краснодар от 12.03.2014г. № 138 «О внедрении и использовании автоматизированной информационной системы «Сетевой город. Образование» был проведен мониторинг ведения и заполнения АИС «Сетевой город. Образование».

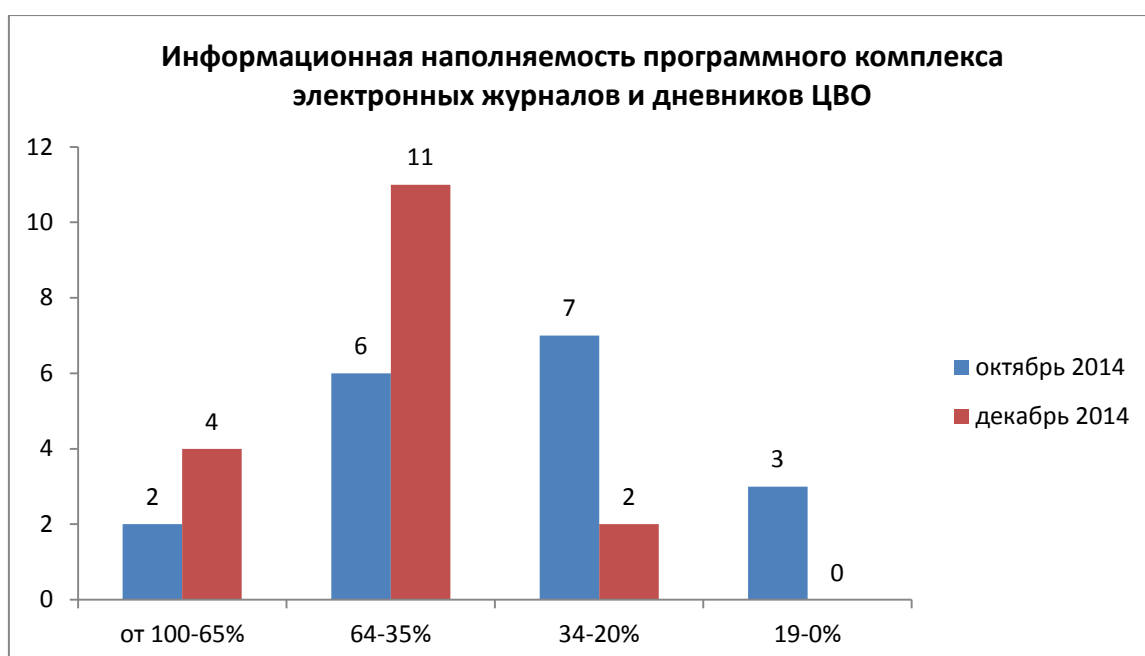


**Центральный внутригородской округ
(декабрь 2014 г.)**

Информация о доступе к программному комплексу электронных журналов и дневников (декабрь 2014 г.)

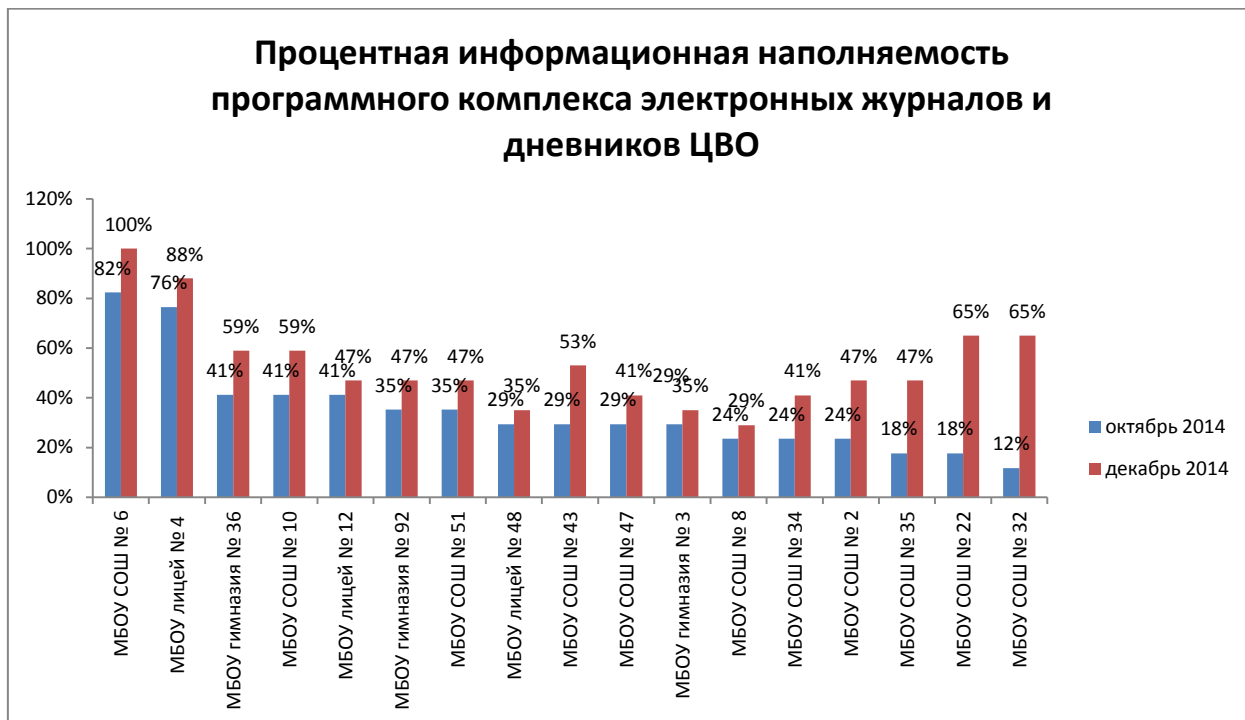
	Количество общеобразовательных организаций
Имеется внешний доступ к программному комплексу	17
Отсутствует внешний доступ к программному комплексу	1 (МБОУ СОШ № 30)
Всего:	18

Информационная наполняемость программного комплекса электронных журналов и дневников (в %) (декабрь 2014 г.)



Округа/ Уровни в %	Центральный округ
100-65 %	МБОУ СОШ № 6 МБОУ Лицей № 4 МБОУ СОШ № 22 МБОУ СОШ № 32
64-35 %	МБОУ СОШ № 10 МБОУ Гимназия № 36 МБОУ СОШ № 43 МБОУ Лицей № 12 МБОУ СОШ № 2 МБОУ СОШ № 51 МБОУ Гимназия № 92 МБОУ СОШ № 35 МБОУ СОШ № 34 МБОУ СОШ № 47 МБОУ Лицей № 48

	МБОУ Гимназия № 3
34-20 %	МБОУ СОШ № 8



	% заполненных тем уроков за проведенный период	% заполненно го домашнего задания	% выставленн ых итоговых оценок	Кол-во внешнего обращения к системе родителей
МБОУ Лицей № 4	100	19	94	7171
МБОУ СОШ № 6	91	78	98	2137
МБОУ СОШ № 22	79	52	70	0
МБОУ СОШ № 2	67	10	67	374
МБОУ СОШ № 10	58	5	85	500
МБОУ Гимназия № 36	58	70	95	45
МБОУ СОШ № 47	49	3	90	772
МБОУ СОШ № 32	44	21	78	2509
МБОУ СОШ № 43	36	3	86	669
МБОУ СОШ № 35	32	22	86	419
МБОУ Гимназия № 92	25	5	94	0
МБОУ Лицей № 12	24	0	69	1
МБОУ СОШ № 51	21	2	72	0
МБОУ СОШ № 8	8	0	59	252
МБОУ СОШ № 34	6	6	62	366
МБОУ Гимназия № 3	5	1	97	113
МБОУ Лицей № 48	3	2	84	40

**Западный внутригородской округ
(декабрь 2014 г.)**

Информация о доступе к программному комплексу электронных журналов и дневников (декабрь 2014 г.)

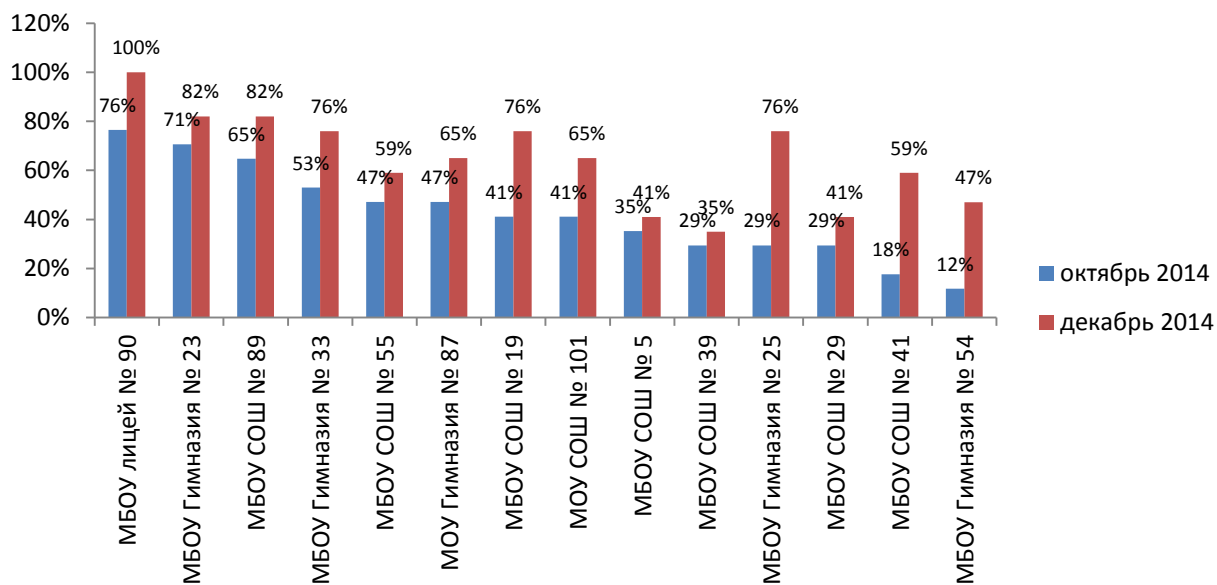
	Количество общеобразовательных организаций
Имеется внешний доступ к программному комплексу	14
Отсутствует внешний доступ к программному комплексу	2 (МБОУ СОШ № 31, МБОУ ОСОШ № 3)
Всего:	16

Информационная наполняемость программного комплекса электронных журналов и дневников (в %) (декабрь 2014 г.)



Округа/ Уровни в %	Западный округ
100-65 %	МБОУ Лицей № 90 МБОУ Гимназия № 23 МБОУ СОШ № 89 МБОУ СОШ № 19 МБОУ Гимназия № 25 МБОУ Гимназия № 33 МОУ гимназия № 87 МОУ СОШ № 101
64-35 %	МБОУ СОШ № 41 МБОУ СОШ № 55 МБОУ Гимназия № 54 МБОУ СОШ № 29 МБОУ СОШ № 5 МБОУ СОШ № 39

Процентная информационная наполняемость программного комплекса электронных журналов и дневников ЗВО



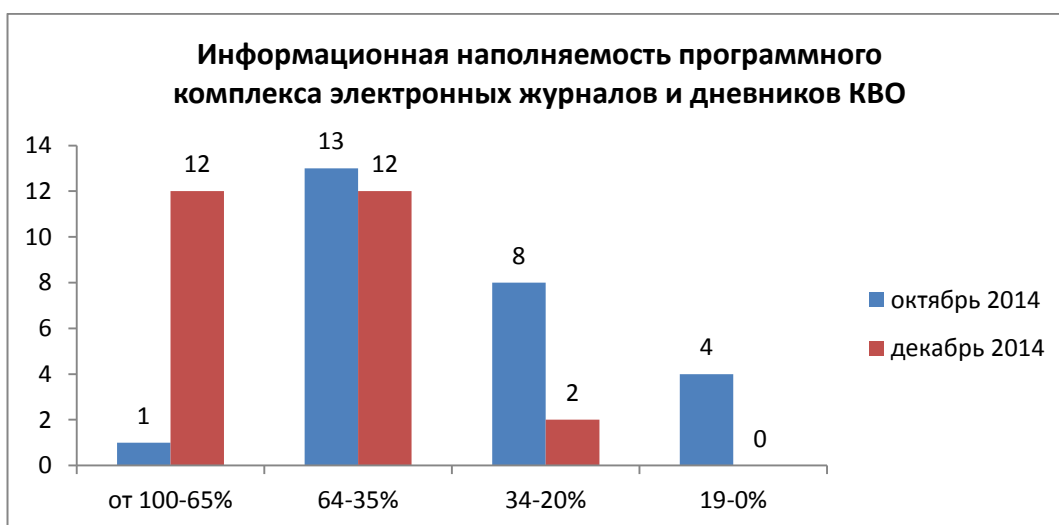
	% заполненных тем уроков за проведенны й период	% заполненног о домашнего задания	% выставленны х итоговых оценок	Кол-во внешнего обращени я к системе родителей
МБОУ СОШ № 19	94	42	96	36
МБОУ Лицей № 90	92	75	96	27238
МБОУ Гимназия № 23	75	49	91	1883
МБОУ СОШ № 89	74	28	97	6566
МБОУ СОШ № 41	64	50	64	83
МОУ гимназия № 87	57	39	90	1934
МБОУ Гимназия № 25	55	3	87	3492
МБОУ СОШ № 55	40	0	95	255
МБОУ Гимназия № 33	32	15	91	2201
МОУ СОШ № 101	32	0	94	2070
МБОУ Гимназия № 54	26	0	53	109
МБОУ СОШ № 29	19	0	53	2
МБОУ СОШ № 5	19	1	66	324
МБОУ СОШ № 39	0	0	82	171

**Карасунский внутригородской округ
(декабрь 2014 г.)**

Информация о доступе к программному комплексу электронных журналов и дневников (декабрь 2014 г.)

	Количество общеобразовательных организаций
Имеется внешний доступ к программному комплексу	26
Всего:	26

Информационная наполняемость программного комплекса электронных журналов и дневников (в %) (декабрь 2014 г.)



Округа/ Уровни в %	Карасунский округ
100-65 %	МБОУ СОШ № 74 МБОУ СОШ № 37 МБОУ Гимназия № 44 МБОУ СОШ № 52 МБОУ СОШ № 58 МБОУ Гимназия № 69 МБОУ СОШ № 73 МБОУ Гимназия № 88 МБОУ СОШ № 20 МБОУ СОШ № 60 МБОУ ООШ № 7 МБОУ Гимназия № 82
64-35 %	МБОУ СОШ № 70 МБОУ ООШ № 81 МБОУ СОШ № 83 МБОУ СОШ № 57 МБОУ СОШ № 14 МБОУ СОШ № 24 МАОУ СОШ № 84 МБОУ СОШ № 53 МБОУ СОШ № 61

	МБОУ СОШ № 46 МБОУ СОШ № 49 МБОУ СОШ № 85
34-20 %	МБОУ Гимназия № 40 МБОУ СОШ № 86



	% заполненных тем уроков за проведенный период	% заполненного домашнего задания	% выставленных итоговых оценок	Кол-во внешнего обращения к системе родителей
МБОУ Гимназия № 44	94	33	94	2111
МБОУ СОШ № 74	92	59	94	2614
МБОУ СОШ № 37	84	64	94	652
МБОУ СОШ № 73	75	25	96	840
МБОУ СОШ № 83	48	1	89	3412
МБОУ СОШ № 70	47	27	92	1320
МБОУ СОШ № 52	46	1	96	2730
МБОУ ООШ № 81	46	6	86	77
МБОУ СОШ № 14	44	2	88	180
МАОУ СОШ № 84	43	31	90	239
МБОУ Гимназия № 69	40	2	95	3358
МБОУ Гимназия № 82	40	0	93	867
МБОУ Гимназия № 88	32	3	84	1045
МБОУ СОШ № 24	27	2	56	0
МБОУ СОШ № 58	26	29	81	621
МБОУ СОШ № 57	23	0	47	422
МБОУ ООШ № 7	19	56	88	572
МБОУ СОШ № 20	18	5	76	2553
МБОУ СОШ № 46	17	2	78	230
МБОУ СОШ № 85	15	0	75	0
МБОУ Гимназия № 40	13	0	73	238
МБОУ СОШ № 86	13	0	7	0
МБОУ СОШ № 53	9	18	55	52
МБОУ СОШ № 60	2	3	90	370
МБОУ СОШ № 61	0	0	95	0
МБОУ СОШ № 49	0	8	60	0

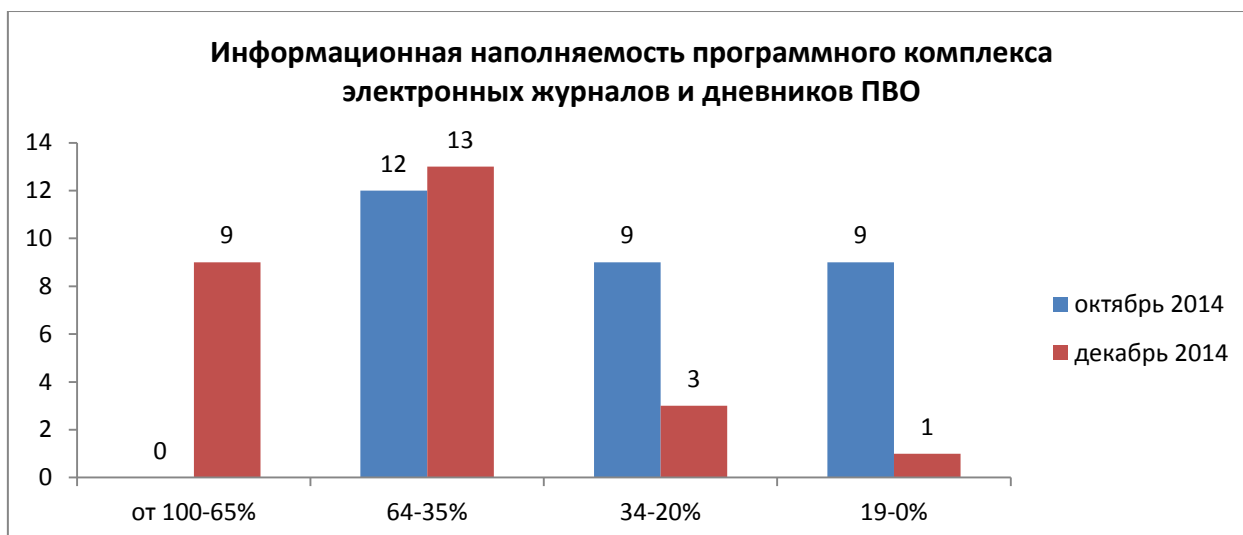
**Прикубанский внутригородской округ
(декабрь 2014 г.)**

Информация о доступе к программному комплексу электронных журналов и дневников (декабрь 2014 г.)

	Количество общеобразовательных организаций
Имеется внешний доступ к программному комплексу	26
Отсутствует доступ к программному комплексу	3 (МБОУ СОШ № 11, МАОУ СОШ № 62, МБОУ НОШ № 94)
Всего:	30

МБОУ ООШ № 79 – сервер вышел из строя

Информационная наполняемость программного комплекса электронных журналов и дневников (в %) (декабрь 2014 г.)



Округа/ Уровни в %	Прикубанский округ
100-65 %	МБОУ СОШ № 16 МБОУ СОШ № 65 МБОУ Гимназия № 72 МБОУ СОШ № 80 МБОУ СОШ № 50 МБОУ СОШ № 66 МАОУ СОШ № 71 МАОУ СОШ № 75 МБОУ СОШ № 76
64-35 %	МБОУ СОШ № 100 МБОУ СОШ № 45 МБОУ СОШ № 38 МБОУ Гимназия № 18 МБОУ Лицей № 64 МБОУ СОШ № 77 МБОУ СОШ № 95

	МБОУ СОШ № 78 МБОУ СОШ № 98 МБОУ СОШ № 42 МАОУ СОШ № 96 МБОУ СОШ № 68 МБОУ СОШ № 93
34-20 %	МБОУ СОШ № 1 МБОУ СОШ № 63 МБОУ СОШ № 67
19-0 %	МАОУ СОШ № 17



	% заполненных тем уроков за проведенный период	% заполненного домашнего задания	% выставлен- ных итоговых оценок	Кол-во внешнего обращения к системе родителей
МБОУ СОШ № 16	84	23	97	2389
МБОУ СОШ № 65	74	43	94	4245
МАОУ СОШ № 75	71	28	90	617
МБОУ СОШ № 50	69	23	98	2703
МБОУ СОШ № 38	55	3	95	32
МБОУ Лицей № 64	53	0	80	96
МБОУ Гимназия № 72	52	6	95	1922
МБОУ СОШ № 76	49	2	92	115
МБОУ СОШ № 100	46	4	90	1125
МБОУ СОШ № 45	44	9	84	686
МБОУ СОШ № 98	44	26	0	1199
МАОУ СОШ № 71	42	6	92	5247
МБОУ СОШ № 93	41	2	93	1407
МАОУ СОШ № 96	29	7	96	803
МБОУ СОШ № 66	24	20	95	994
МБОУ СОШ № 42	21	14	59	128
МБОУ СОШ № 67	11	1	0	0
МБОУ Гимназия № 18	10	7	75	757
МБОУ СОШ № 68	10	0	35	15
МБОУ СОШ № 63	6	1	44	2
МБОУ СОШ № 77	5	3	93	98
МАОУ СОШ № 17	5	0	11	0
МБОУ СОШ № 80	2	3	82	4173
МБОУ СОШ № 95	0	35	91	0
МБОУ СОШ № 78	0	0	0	9702
МБОУ СОШ № 1	0	0	0	0

Директор МКУ КМЦИКТ «Старт»

В.А.Дьяченко

А.В.Юденко
2599888